

**Бюллетень  
об исполнении  
консолидированного  
бюджета Витебской  
области**

**январь – сентябрь  
2020 года**



# Исполнение бюджета за 9 месяцев 2020 года

в млн.рублей

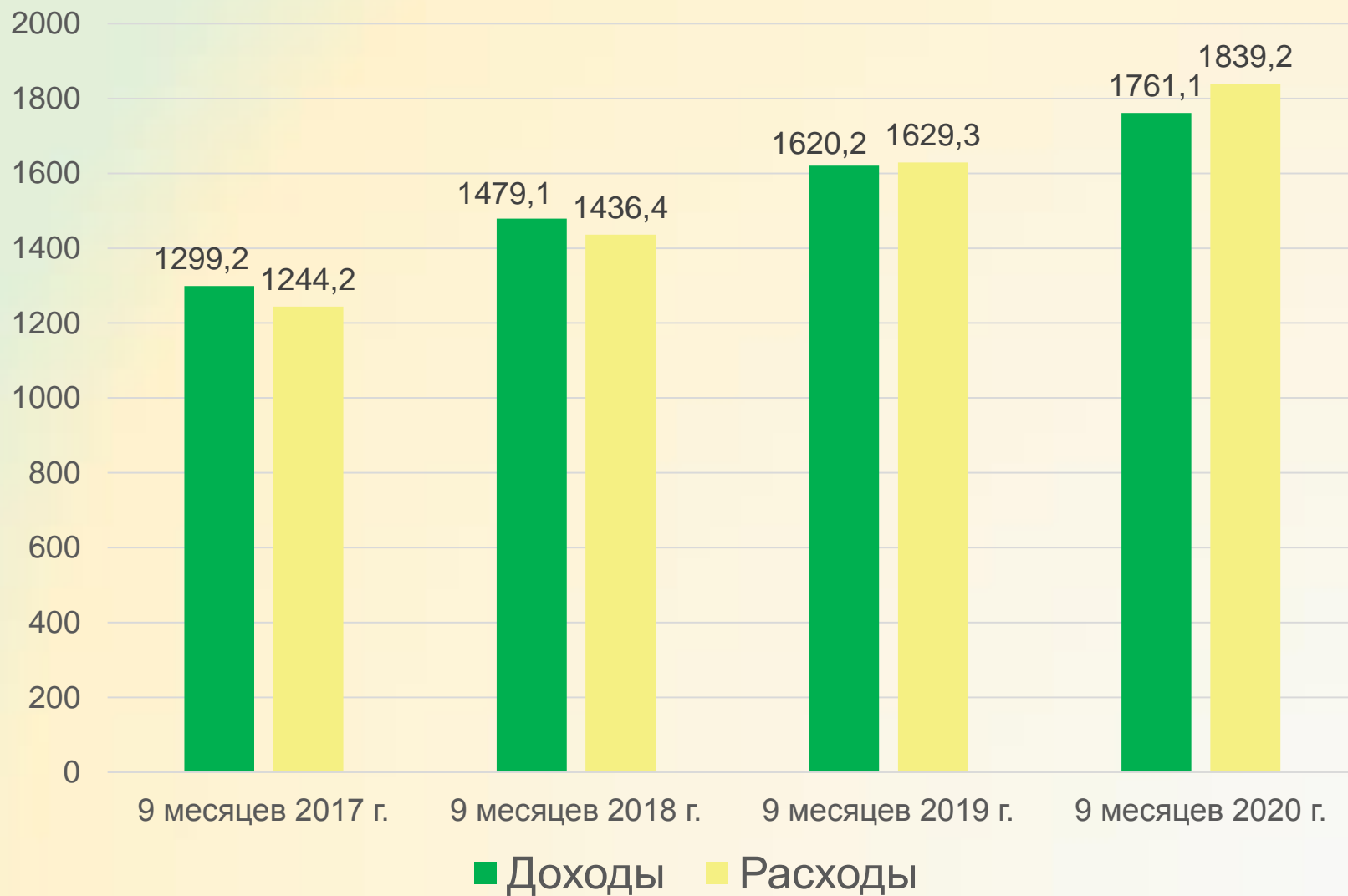
Наименование	ДОХОДЫ			РАСХОДЫ			Дефицит (+) / профицит (-)	
	Уточненный план на год	Исполнено за отчетный период	Процент выполнения	Уточненный план на год	Исполнено за отчетный период	Процент выполнения	Уточненный план на год	Исполнено за отчетный период
Консолидированный бюджет *	2 499,9	1 159,7	70,6	2 559,6	1 839,2	71,9	-64,8	-78,1
Областной бюджет	915,6	665,8	72,7	896,6	663,0	73,9	18,9	2,7
Местные бюджеты	1 579,3	1 095,3	69,4	1 663,0	1 176,2	70,7	-83,7	-80,8
Бешенковичский район	27,3	20,4	74,7	27,3	20,0	73,2		0,4
Браславский район	37,1	25,4	68,3	36,8	26,5	72,0	0,3	-1,1
Верхнедвинский район	36,7	25,7	70,1	36,4	26,0	71,4	0,4	-0,2
Витебский район	45,1	30,7	68,0	45,1	29,4	65,1		1,3
Глубокский район	53,7	38,8	72,3	53,5	38,7	72,4	0,2	0,1
Городокский район	35,0	24,4	69,5	35,0	25,0	71,5	0,1	-0,7
Докшицкий район	42,5	30,0	70,7	42,4	30,2	71,2	0,1	-0,2
Дубровенский район	25,9	16,4	63,2	25,8	18,1	70,3	0,1	-1,8
Лепельский район	52,3	34,8	66,5	52,8	36,3	68,7	-0,6	-1,5
Лиозненский район	31,1	21,6	69,4	32,0	22,7	70,7	-0,9	-1,1
Миорский район	35,8	25,3	70,7	35,8	26,1	72,9	0,0	-0,8
Оршанский район	231,0	168,5	73,0	274,5	203,3	74,1	-43,5	-34,8
Полоцкий район	149,0	99,8	67,0	169,9	120,4	70,9	-20,9	-20,6
Поставский район	53,8	39,3	73,0	55,7	40,3	72,4	-1,9	-1,1
Россонский район	20,0	14,2	70,6	20,2	14,9	73,7	-0,1	-0,7
Сенненский район	38,2	27,2	71,2	38,5	28,3	73,6	-0,3	-1,2
Толочинский район	40,5	28,2	69,6	40,5	28,6	70,6		-0,4
Ушачский район	29,0	20,0	69,0	29,9	21,1	70,8	-0,9	-1,1
Чашникский район	46,1	33,3	72,4	46,5	34,1	73,4	-0,4	-0,8
Шарковщинский район	26,1	18,7	71,9	25,1	17,9	71,2	0,9	0,8
Шумилинский район	41,3	28,7	69,4	41,1	28,3	68,8	0,1	0,3
г.Витебск	336,7	223,5	66,4	353,2	237,1	67,1	-16,4	-13,6
г.Новополоцк	145,0	100,5	69,3	145,0	102,7	70,8		-2,2

Согласно статье 7 Бюджетного кодекса Республики Беларусь консолидированный бюджет – свод бюджетов на соответствующей территории без учета межбюджетных трансфертов между этими бюджетами, бюджетных кредитов

\* С учетом консолидации

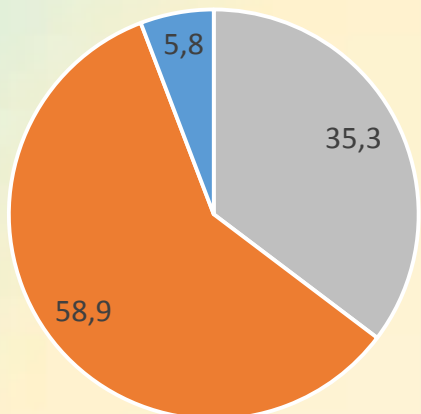
# Исполнение консолидированного бюджета за 9 месяцев 2020 года

млн.рублей

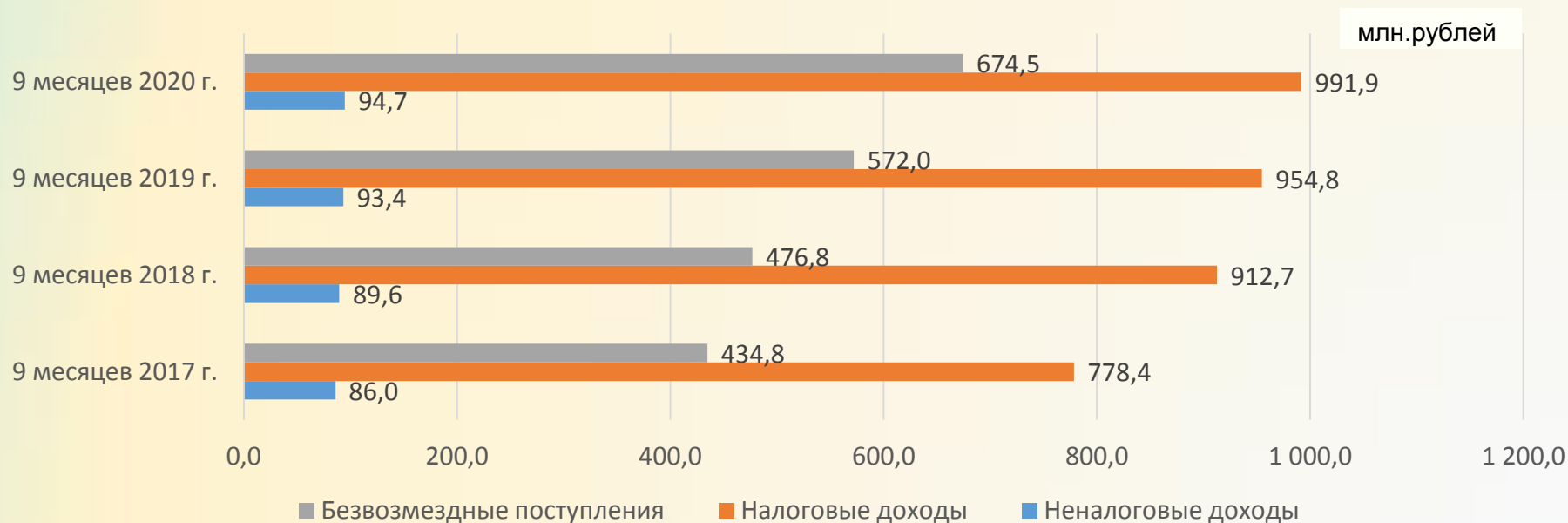
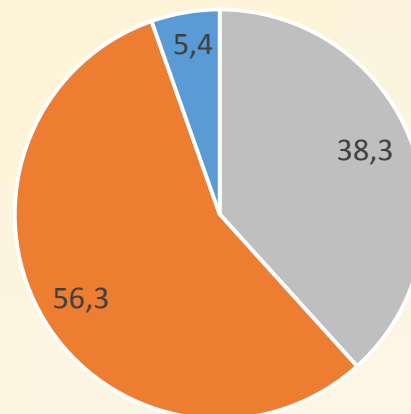


# Состав и структура доходов консолидированного бюджета

9 месяцев 2019 года, процентов

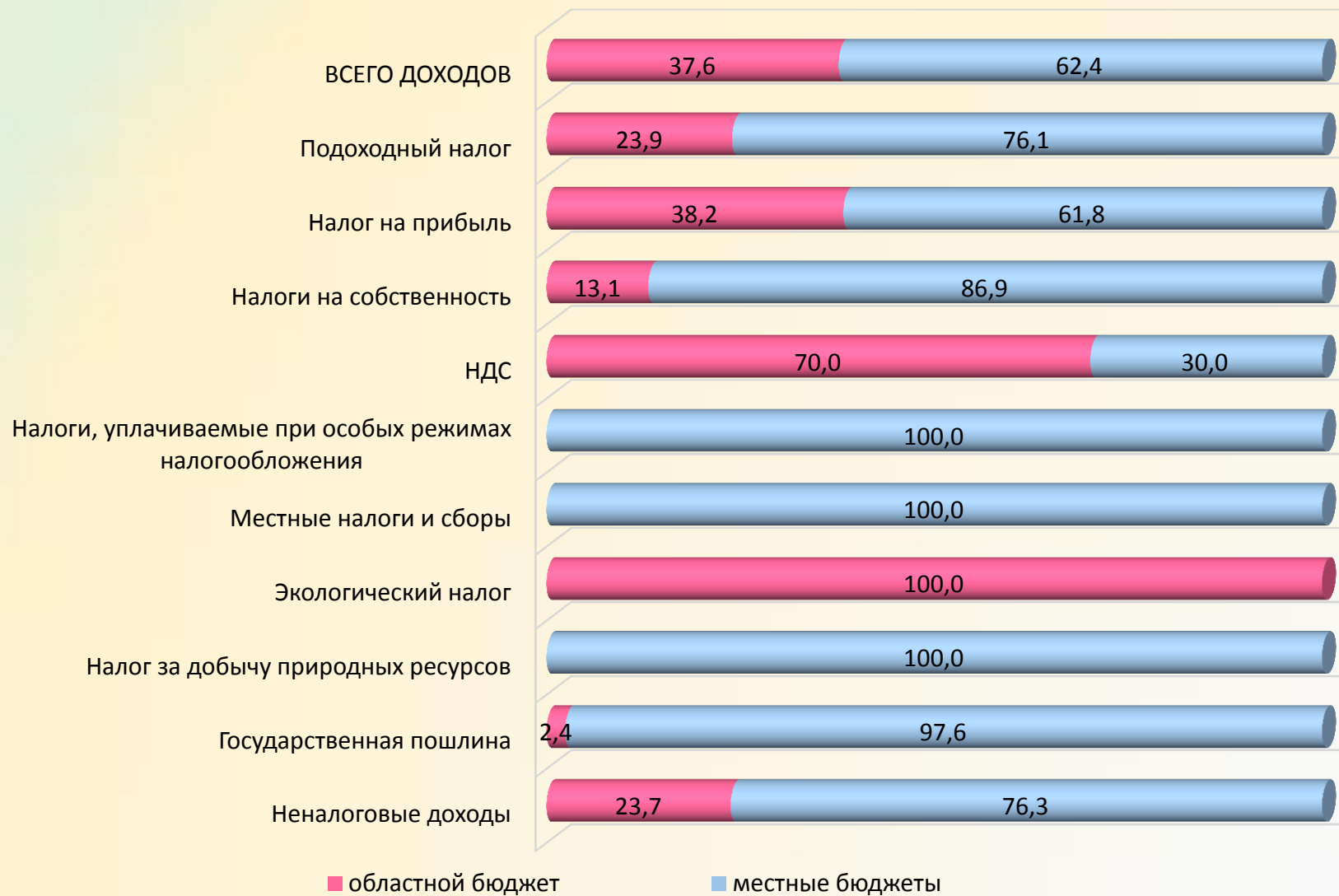


9 месяцев 2020 года, процентов



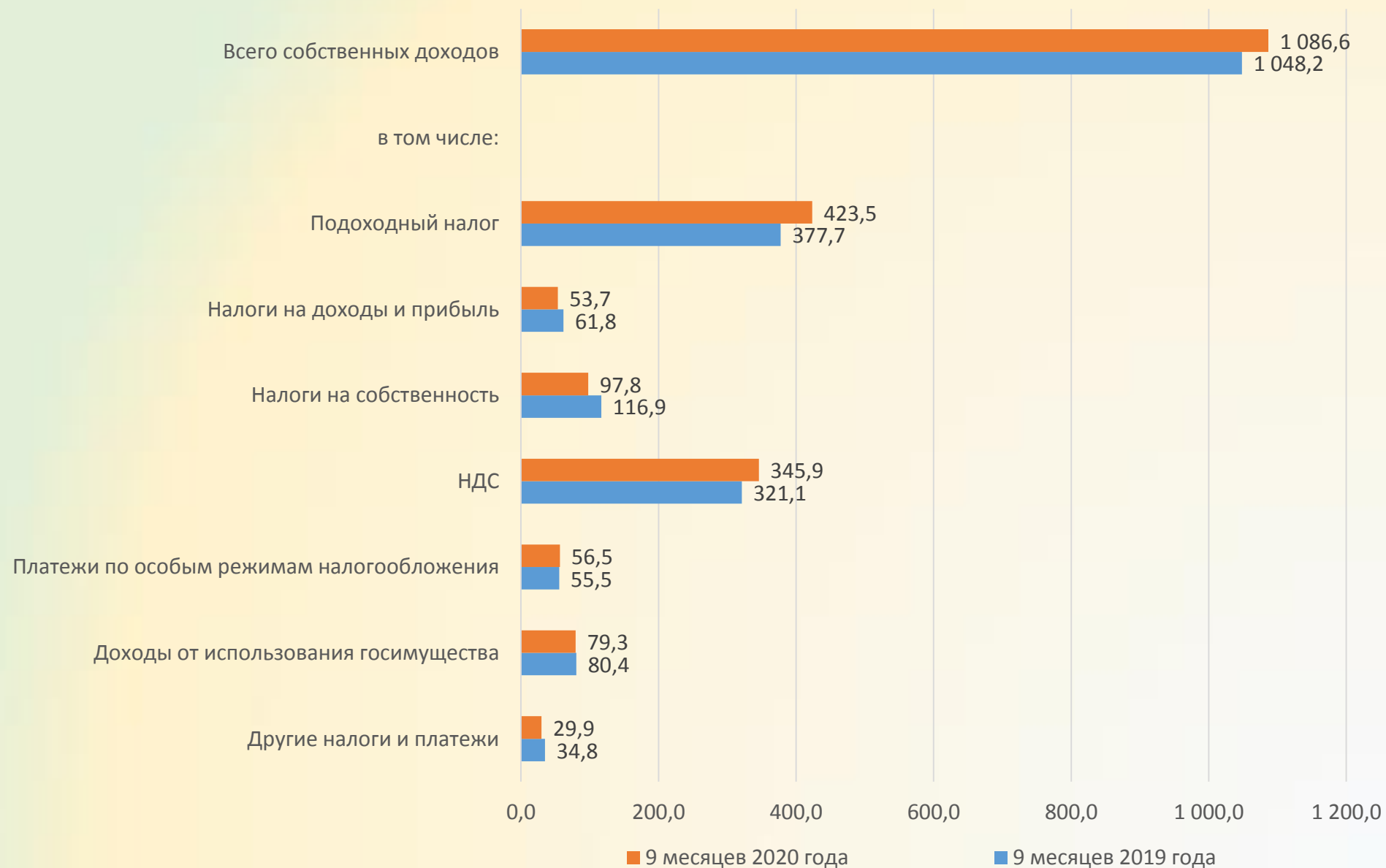
# Структура собственных доходов консолидированного бюджета Витебской области в разрезе бюджетов за 9 месяцев 2020 года

процент



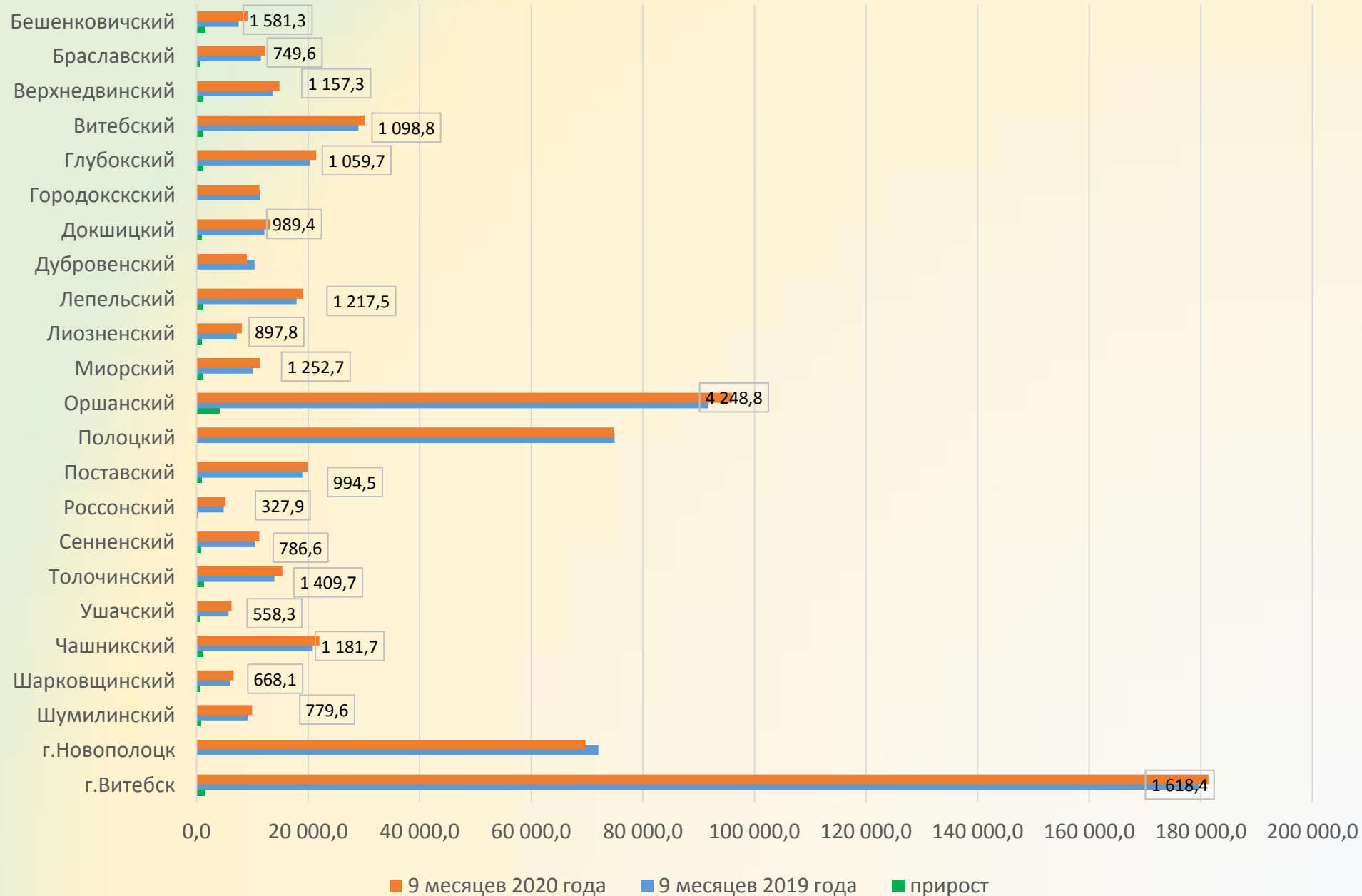
# Сравнительный анализ поступления собственных доходов бюджета Витебской области за 9 месяцев 2019 года и 9 месяцев 2020 года

млн. руб.



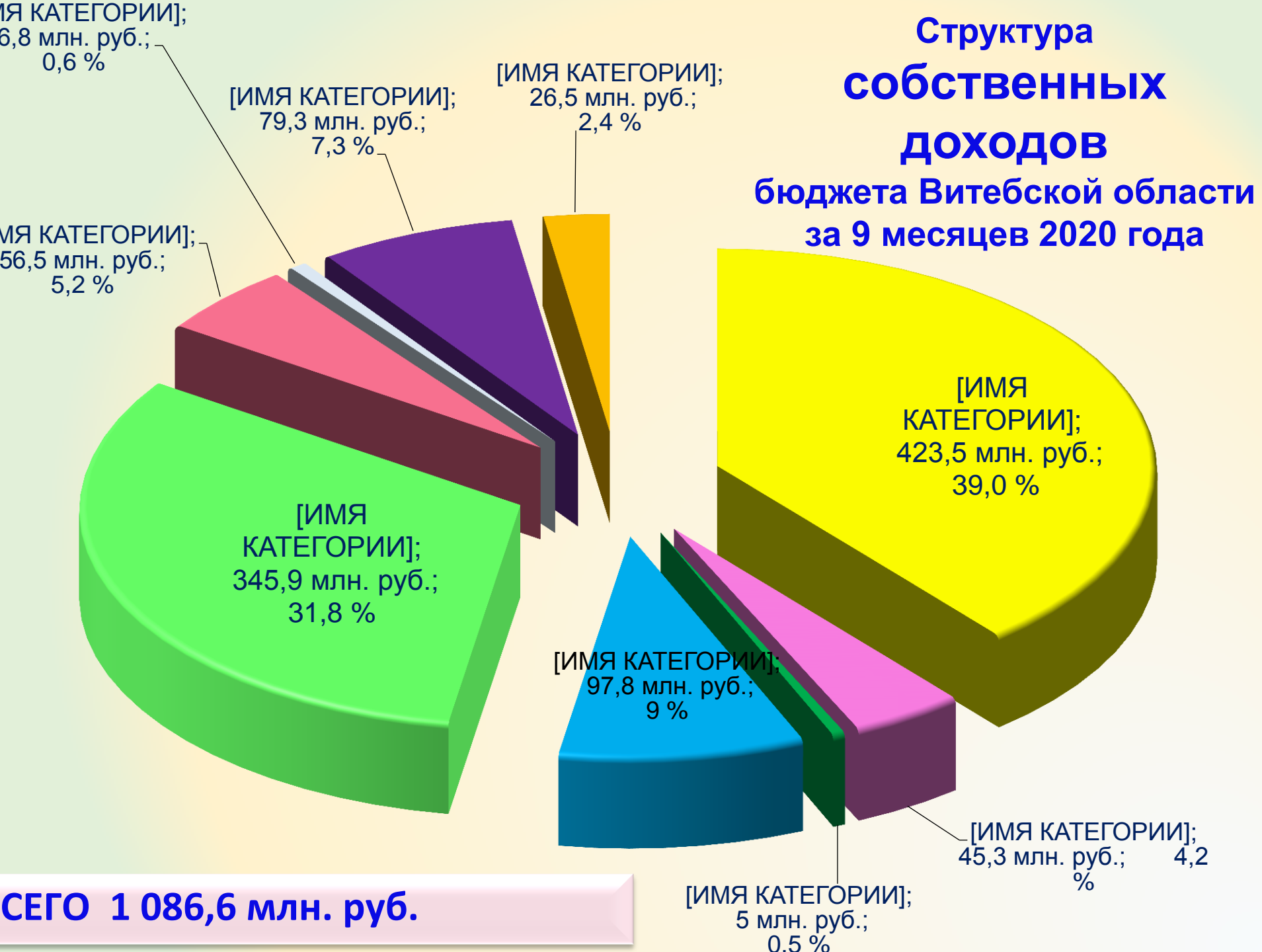
# Прирост собственных доходов бюджетов районов и городов Витебской области за 9 месяцев 2020 года к 9 месяцам 2019 года

тыс. руб.



# Структура СОБСТВЕННЫХ ДОХОДОВ

## бюджета Витебской области за 9 месяцев 2020 года





## Субвенции – 86,7 млн.рублей

(трансферт, передаваемый бюджету области на осуществление целевых расходов)

по индексированным жилищным квотам  
(чеки «Жильё») – 0,8 млн.рублей

по преодолению последствий катастрофы на  
Чернобыльской АЭС – 3,3 млн.рублей

по развитию сельского хозяйства и  
рыбохозяйственной деятельности  
7,3 млн.рублей

по проектированию и строительству объектов  
инженерной и транспортной инфраструктуры  
для районов жилой застройки, новых уличных  
распределительных газопроводов, а также  
погашению кредитов и уплату процентов по  
кредитам, выданным на эти цели  
35,4 млн.рублей

по обеспечению занятости населения  
3,5 млн.рублей

по обслуживанию и погашению ценных  
бумаг, эмитированных органами местного  
управления и самоуправления  
9,0 млн.рублей

связанные с предоставлением гражданам  
субсидий на уплату части процентов и  
погашение основного долга по кредитам,  
выдаваемым банками на строительство  
(реконструкцию) жилых помещений  
16,6 млн.рублей

из республиканского дорожного фонда  
10,8 млн.рублей

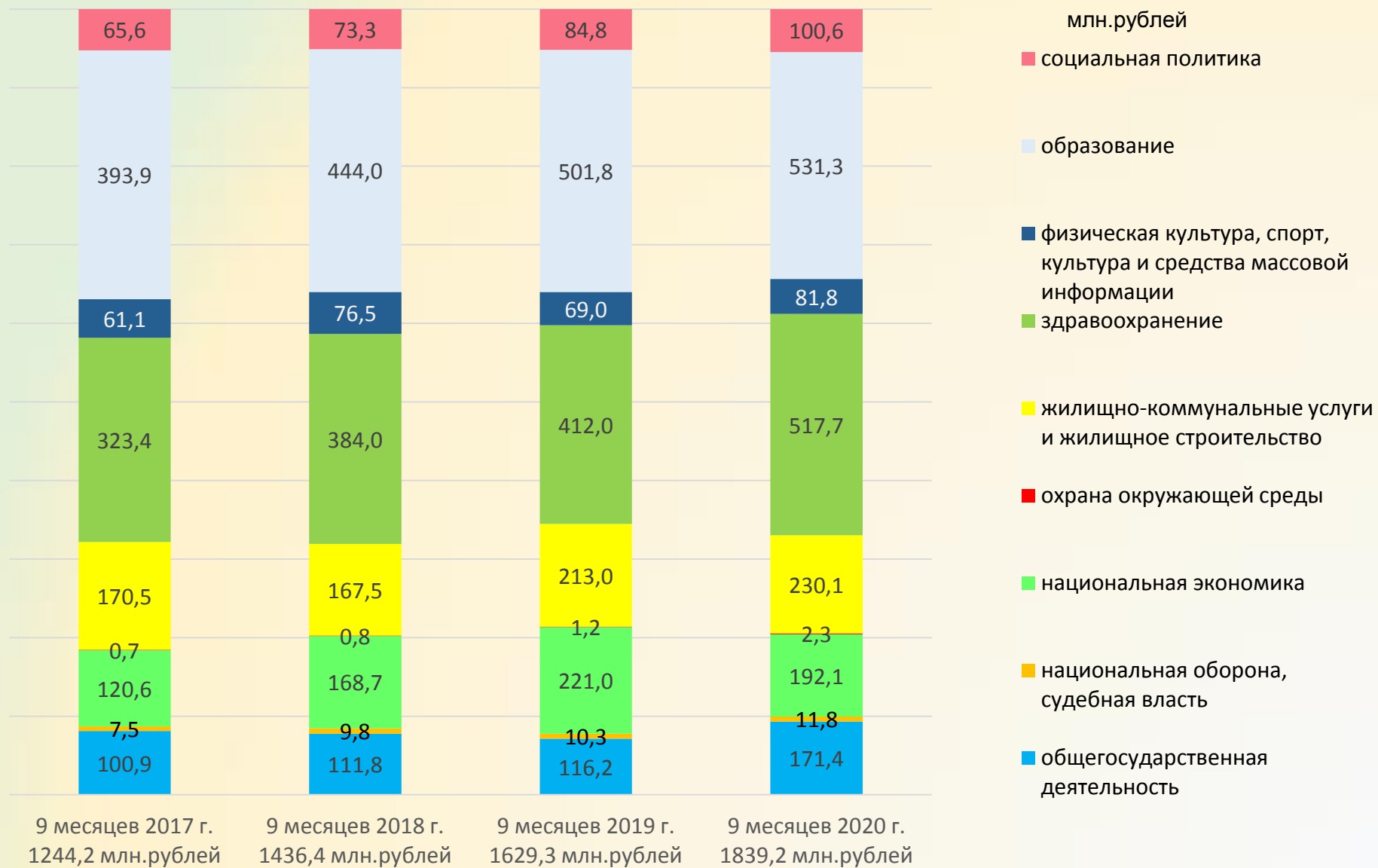
## Государственные программы 1 622,6 млн.рублей (88,2% расходов бюджета)

Образование и молодежная политика	528,5 млн.руб.
Здоровье народа и демографическая безопасность	498,7 млн.руб.
Развитие аграрного бизнеса	132,4 млн.руб.
Комфортное жилье и благоприятная среда	153,3 млн.руб.
Социальная защита и содействие занятости	65,6 млн.руб.
Строительство жилья	69,0 млн.руб.
Культура Беларуси	48,5 млн.руб.
Развитие физической культуры и спорта	28,8 млн.руб.
Развитие транспортного комплекса	28,4 млн.руб.
Развитие и содержание автомобильных дорог	18,8 млн.руб.
Преодоление последствий катастрофы на чернобыльской АЭС	3,3 млн.руб.
Энергосбережение	1,8 млн.руб.
Увековечивание погибших при защите Отечества и сохранение памяти о жертвах войн	0,5 млн.руб.
Охрана окружающей среды	1,8 млн.руб.
Малое и среднее предпринимательство	0,2 млн.руб.
Управление государственными финансами	40,1 млн.руб.
Инновационное развитие	2,8 млн.руб.

Белорусский лес

Беларусь гостеприимная

## Исполнение расходов консолидированного бюджета по функциональной классификации



# Состав расходов консолидированного бюджета по функциональной классификации

**ВСЕГО 1839,2 млн.рублей**



**Образование  
531,3 млн.рублей**



**Социальная политика  
100,6 млн.рублей**



**Здравоохранение  
517,7 млн.рублей**



**Государственные органы  
общего назначения  
65,9 млн.рублей**



**Национальная  
экономика  
192,1 млн.рублей**



**Обслуживание долга  
органов местного  
управления и  
самоуправления  
33,7 млн.рублей**



**Жилищно-  
коммунальные услуги и  
жилищное  
строительство  
230,1 млн.рублей**



**Национальная оборона,  
судебная власть,  
правоохранительная  
деятельность и  
обеспечение безопасности  
11,8 млн.рублей**



**Физическая культура,  
спорт, культура и  
средства массовой  
информации  
81,8 млн.рублей**

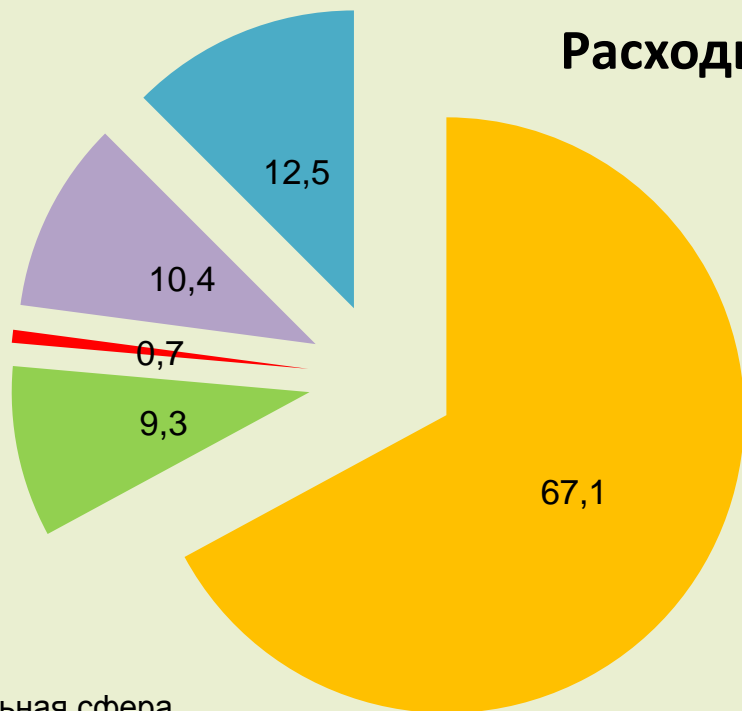


**Расходы по другим  
разделам  
74,2 млн.рублей**

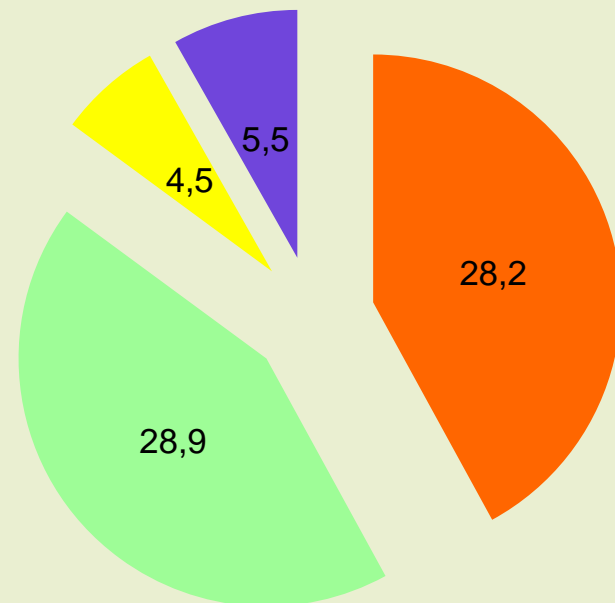


## Структура расходов консолидированного бюджета по функциональной классификации (в процентах)

### Расходы



### Социальная сфера



■ социальная сфера

■ общегосударственная деятельность

■ национальная оборона, судебная власть, правоохранительная деятельность

■ национальная экономика

■ жилищно-коммунальные услуги и жилищное строительство

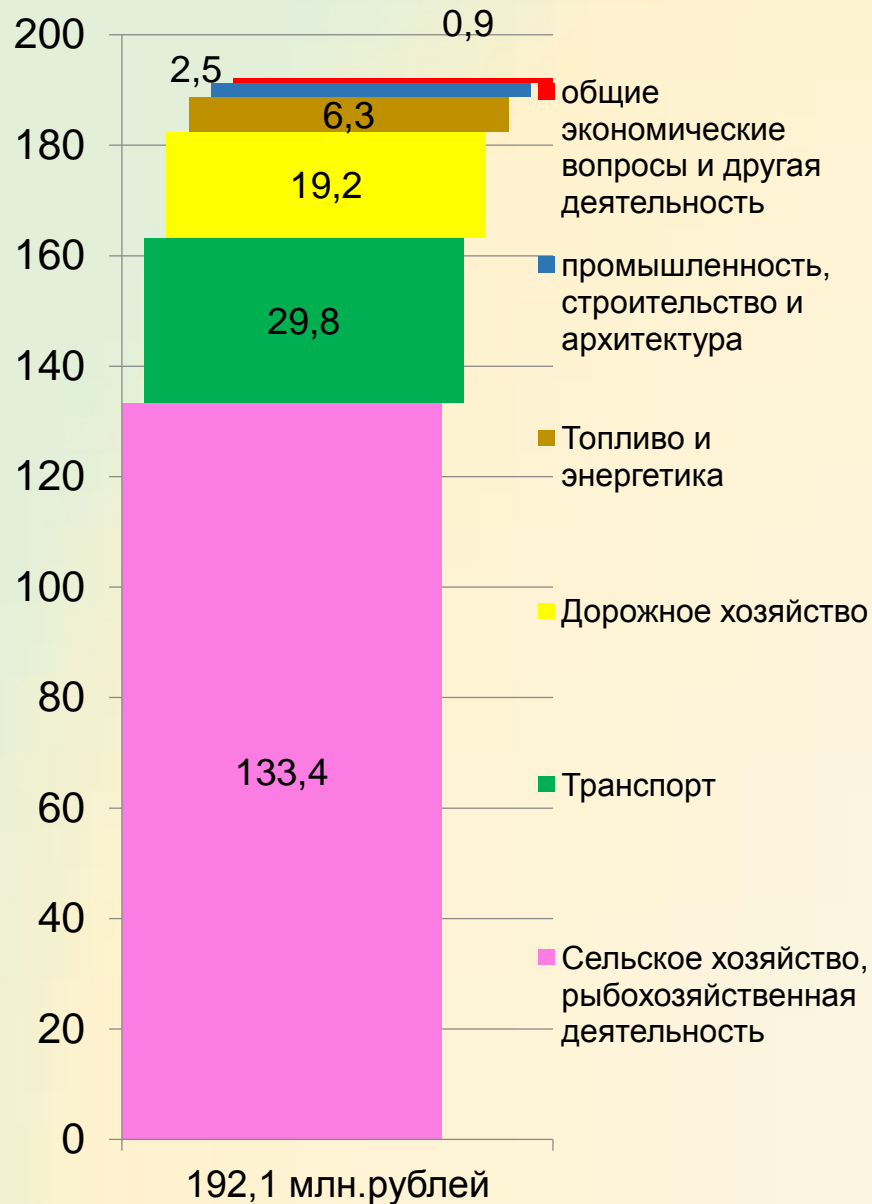
■ здравоохранение

■ образование

■ физическая культура, спорт, культура и средства массовой информации

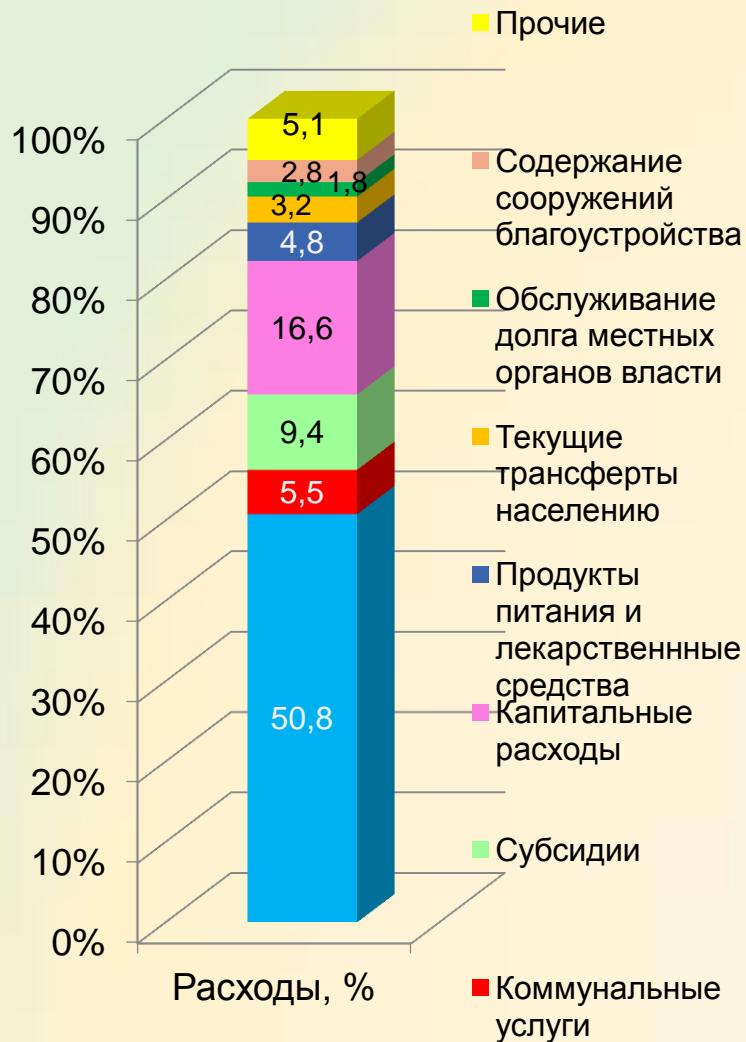
■ социальная политика

## Состав и структура расходов консолидированного бюджета на национальную экономику

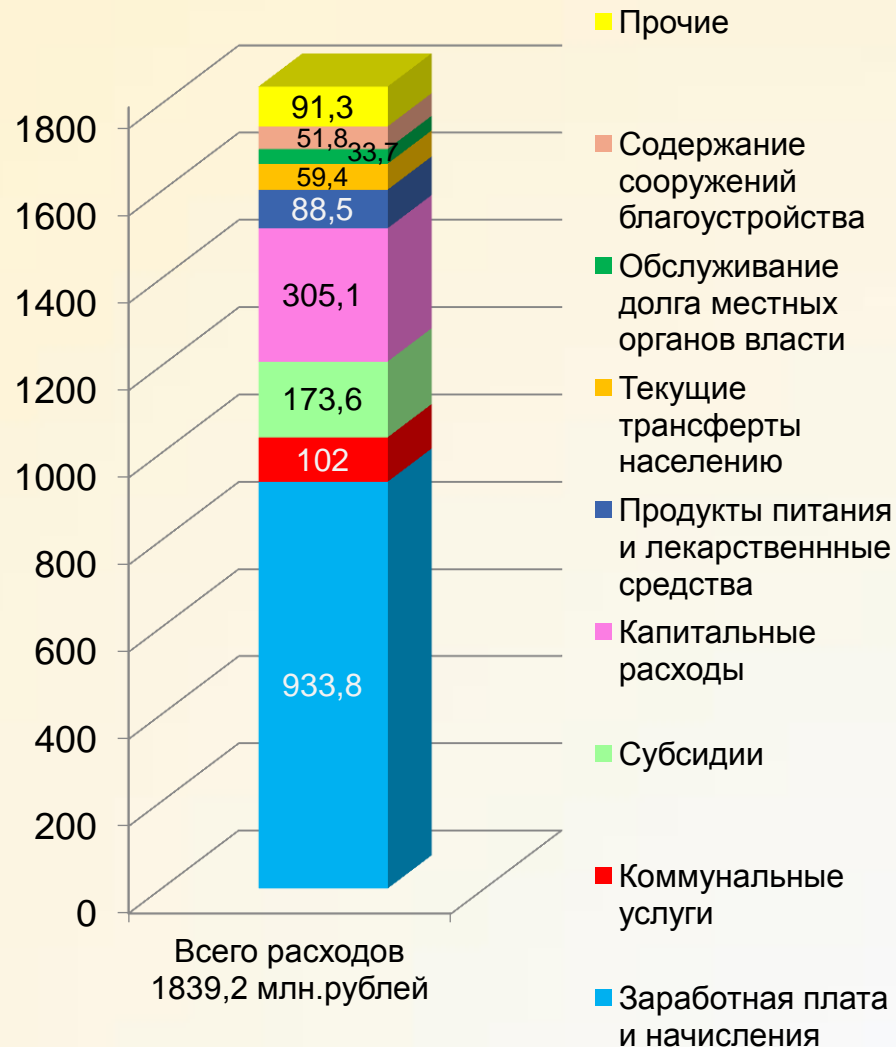


# Экономическая классификация консолидированного бюджета

Структура, процентов



Состав, млн. рублей



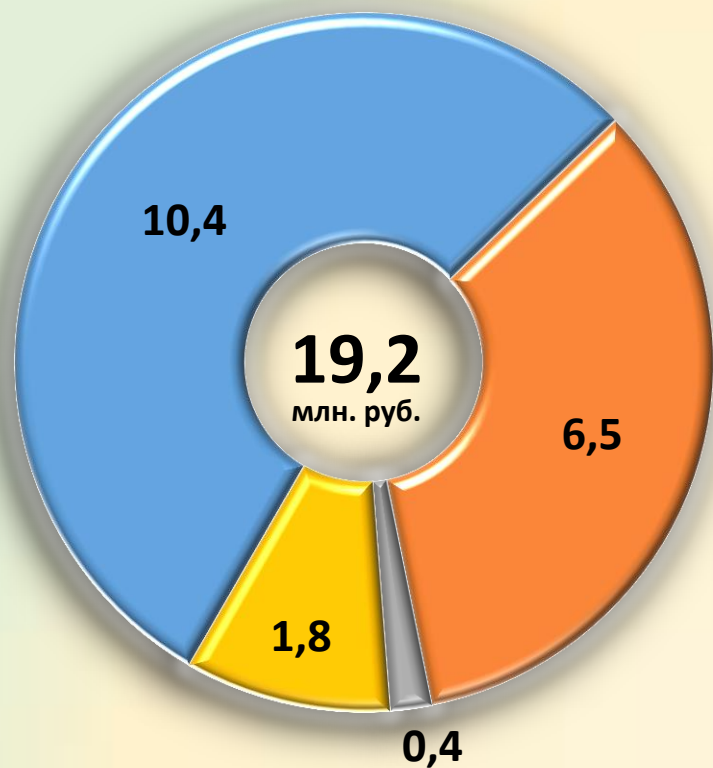
**Освоение средств Инвестиционной программы  
Витебской области за 9 месяцев 2020 года**

**Всего:  
80,2 млн. рублей**

<i>Строительство жилья</i>	<i>11,4</i>
<i>Строительство инженерно-транспортной инфраструктуры</i>	<i>43,7</i>
<i>Строительство объектов водоснабжения и водоотведения</i>	<i>4,9</i>
<i>Реконструкция путепровода «Полоцкий» в г.Витебске</i>	<i>0,8</i>
<i>Реконструкция корпуса областного онкологического диспансера</i>	<i>17,6</i>
<i>Реконструкция спорткомплекса в г.Орша</i>	<i>0,6</i>
<i>Строительство корпуса в ДРОЦ «Жемчужина» н.п.Боровка Лепельского р-на</i>	<i>0,8</i>
<i>Прочие</i>	<i>0,4</i>




# Расходы бюджета Витебской области на местное дорожное хозяйство за 9 месяцев 2020 года



- содержание
- текущий ремонт
- приобретение техники
- обслуживание кредитов

Освоение субвенций республиканского дорожного фонда, 10,8 млн. рублей



■ местные дороги

■ улицы

Финансирование отдельных мероприятий в жилищно-коммунальном хозяйстве за счет средств бюджета области за 9 месяцев 2020 года

*Капитальный ремонт жилищного фонда*

*15,6 млн. рублей*

*Текущий ремонт жилищного фонда*

*7,0 млн. рублей*

*Замена лифтов*

*14,7 млн. рублей*

*Замена изношенных тепловых сетей*

*6,4 млн. рублей*

*Замена котельного оборудования*

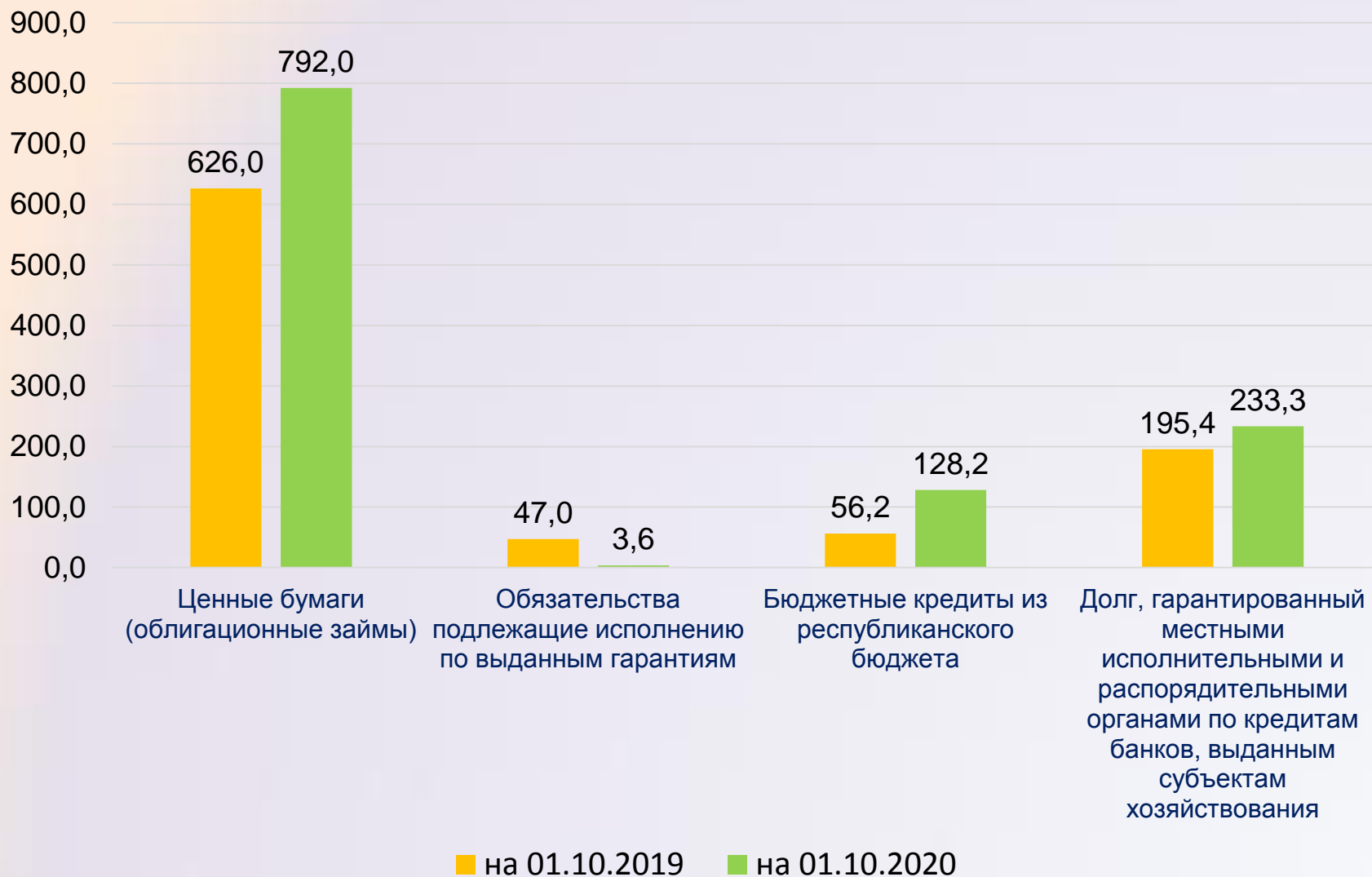
*3,5 млн. рублей*

Сведения о расходах на выплату государственной адресной социальной помощи, бесплатное обеспечение продуктами питания детей первых двух лет жизни, обеспечение граждан техническими средствами социальной реабилитации по Витебской области за 9 месяцев 2020 года

<b>Наименование</b>	<b>Един. измерения</b>	<b>Исполнено</b>	<b>Процент исполнения к годовому плану</b>
1. Государственная адресная социальная помощь - всего	млн.руб.	8,0	72,5
- единовременное социальное пособие	млн.руб.	0,6	77,4
- ежемесячное социальное пособие	млн.руб.	2,3	71,5
- социальное пособие для возмещения затрат на приобретение подгузников	млн.руб.	5,1	72,3
<i>Число получателей</i>	<i>человек</i>	27 369	
2. Бесплатное обеспечение продуктами питания детей первых двух лет жизни	млн.руб.	1,4	61,9
<i>Число получателей</i>	<i>человек</i>	1 825	
3. Обеспечение граждан техническими средствами социальной реабилитации	млн.руб.	2,5	82,2
<i>Число получателей</i>	<i>человек</i>	4 220	

# Долговые обязательства органов местного управления и самоуправления Витебской области

млн.рублей



## Долговые обязательства органов местного управления и самоуправления Витебской области на 1 октября 2020 г.

млн.рублей

Виды обязательств	Всего по органам местного управления и самоуправления	в том числе	
		облисполком	райгорисполкомы
<b>1. Долг органов местного управления и самоуправления, в том числе</b>	<b>923,8</b>	<b>759,5</b>	<b>164,3</b>
1.1. Ценные бумаги (облигационные займы)	792,0	644,2	147,8
1.2. Обязательства, подлежащие исполнению по выданным гарантиям	3,6	1,6	2,0
1.3. Бюджетные кредиты из республиканского бюджета	128,2	113,7	14,5
<b>2. Долг, гарантированный местными исполнительными и распорядительными органами по кредитам банков, выданным субъектам хозяйствования</b>	<b>233,3</b>	<b>185,0</b>	<b>48,3</b>
<b>ИТОГО долговых обязательств</b>	<b>1 157,1</b>	<b>944,5</b>	<b>212,6</b>